





## Montage des raccords sur le flexible haute pression

### Identifier le flexible

- Il existe 2 types de flexible : simple et double tresses. Voir sur le flexible les références, R1 pour simple tresse R2 pour double tresses.
- Il faut absolument utiliser la jupe adaptée. La jupe pour 1 tresse comporte 1 trait, la jupe pour 2 tresses comporte 2 traits.



### Montage du flexible

- Bien serrer le flexible dans un étau.
- Dénuder le tuyau de la longueur du marquage.
- Graisser et visser la jupe sur le tuyau à fond et revenir d'un demi tour en arrière.
- Visser le collier dans la jupe à fond.

repères pour la longueur à dénuder

