

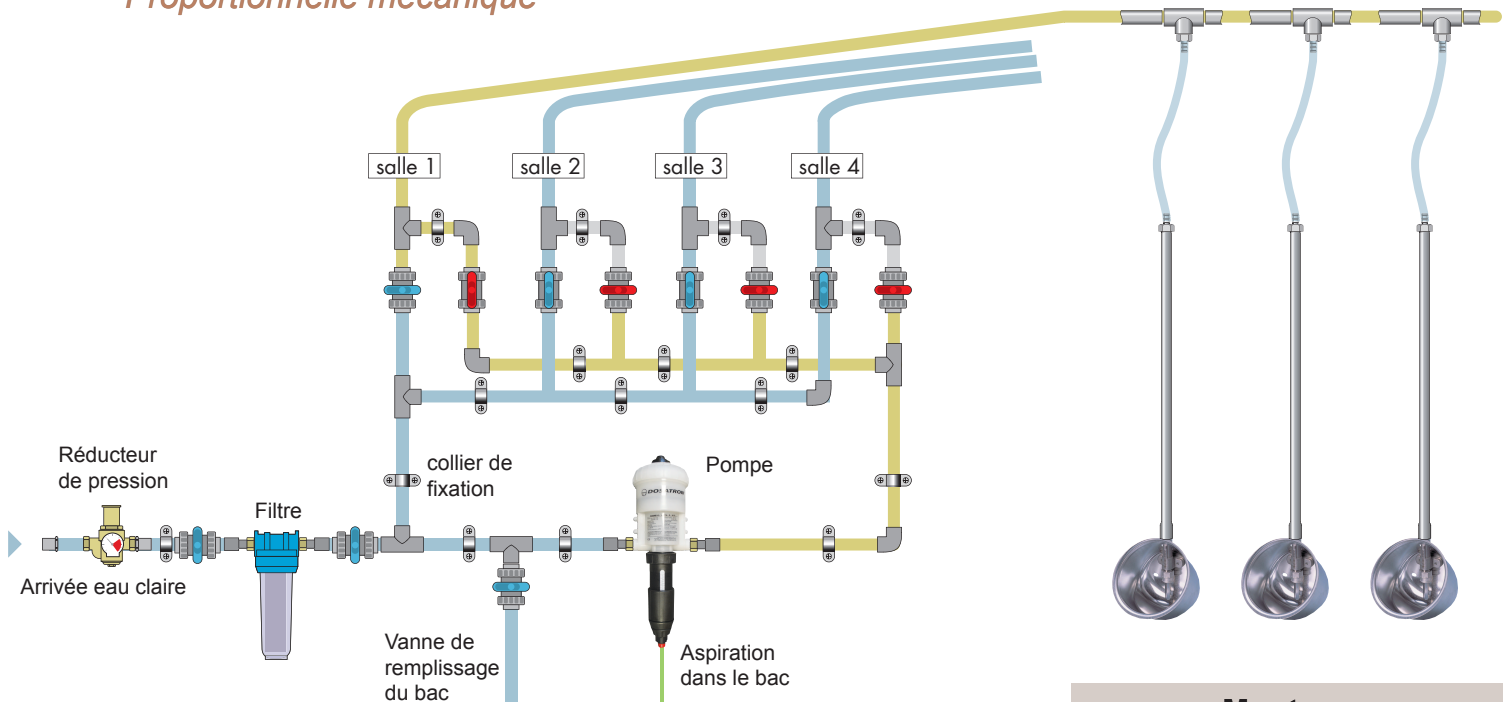
Pompe médicament proportionnelle

Médication

dans l'eau d'abreuvement

Avec une gestion de la distribution salle par salle

Pompe Dosatron Proportionnelle mécanique



Principe

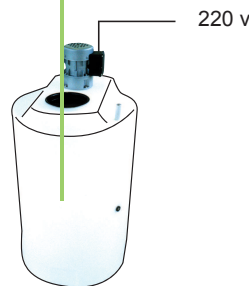
- La pompe injecte la solution médicamenteuse dans le circuit.
- Elle fonctionne proportionnellement à l'eau consommée.
- Attention à la qualité de l'eau, la pompe est très sensible aux impuretés qui usent le corps intérieur.

Montage


Prévoir 1 union mixte de chaque côté pour pouvoir démonter facilement la pompe pour nettoyage.

Réglage

En tournant la molette la course du piston varie.
Le volume aspiré est proportionnel à la course.



**ATTENTION, POMPE
MECANIQUE
Pas d'usage intensif**



Affichage

Lecture directe du % sur la règle graduée.